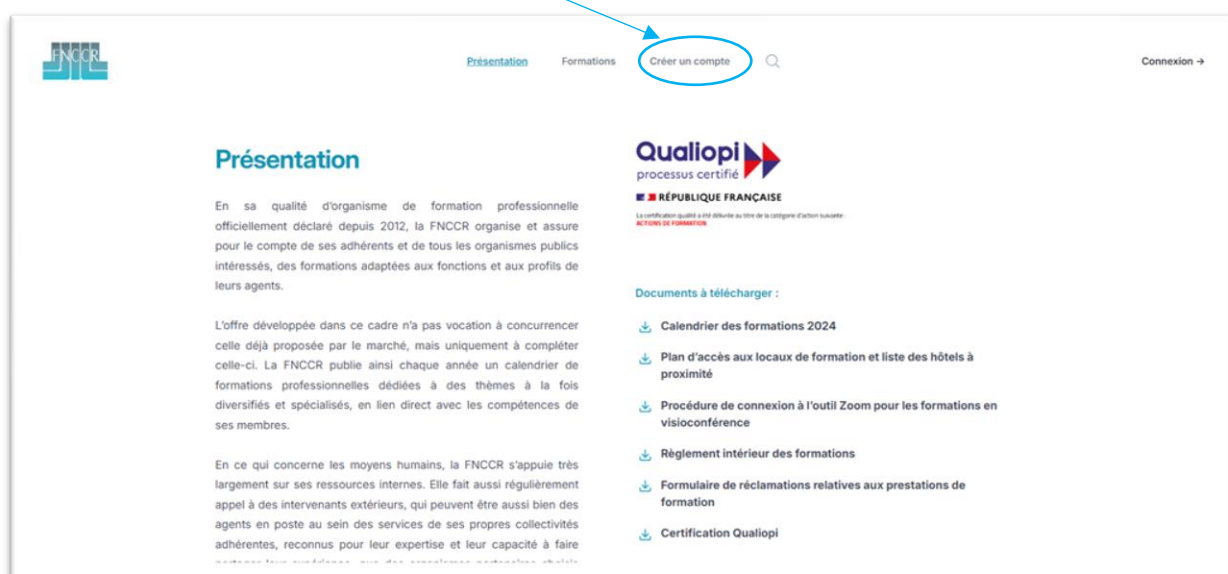


## Procédure d'inscription et délai d'accès aux formations de la FNCCR

**Vous pouvez vous inscrire jusqu'à 48 heures avant la date de la formation.**

### 1. Créer votre compte « organisme »

Lorsque vous arrivez sur le catalogue des formations (<https://formations.fnccr.asso.fr/formations>), cliquez sur l'onglet « créer un compte ».



Remplissez le formulaire ci-dessous puis validez.

Présentation Formations **Créer un compte** 🔍 Connexion →

Créez votre compte pour accéder à notre plateforme. Veuillez remplir vos coordonnées ci-dessous pour vous inscrire.

Prénom \*

Nom \*

E-mail \*

Fonction \*

Mot de passe \*

Confirmer le mot de passe \*

Ma collectivité est adhérente à la FNCCR  Oui  Non

En renseignant votre code adhérent, certaines informations nécessaires pour les formulaires d'inscription à une formation seront remplies automatiquement.

Code d'adhérent \*

J'accepte les [Conditions d'utilisation](#) et la [Politique de confidentialité](#)

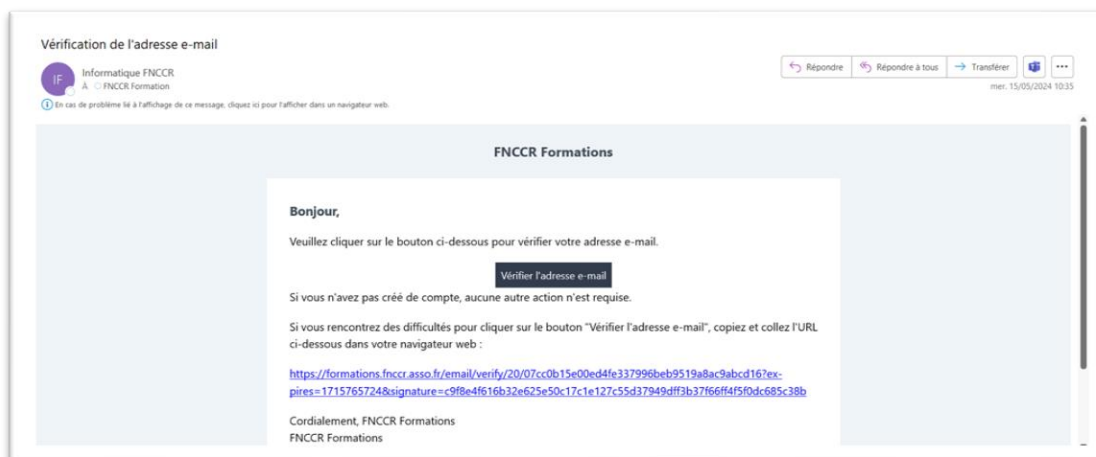
[Déjà inscrit ?](#) **S'INSCRIRE**

Un mail de validation vous sera envoyé. Vous devrez cliquer sur le lien reçu pour finaliser la création de compte.

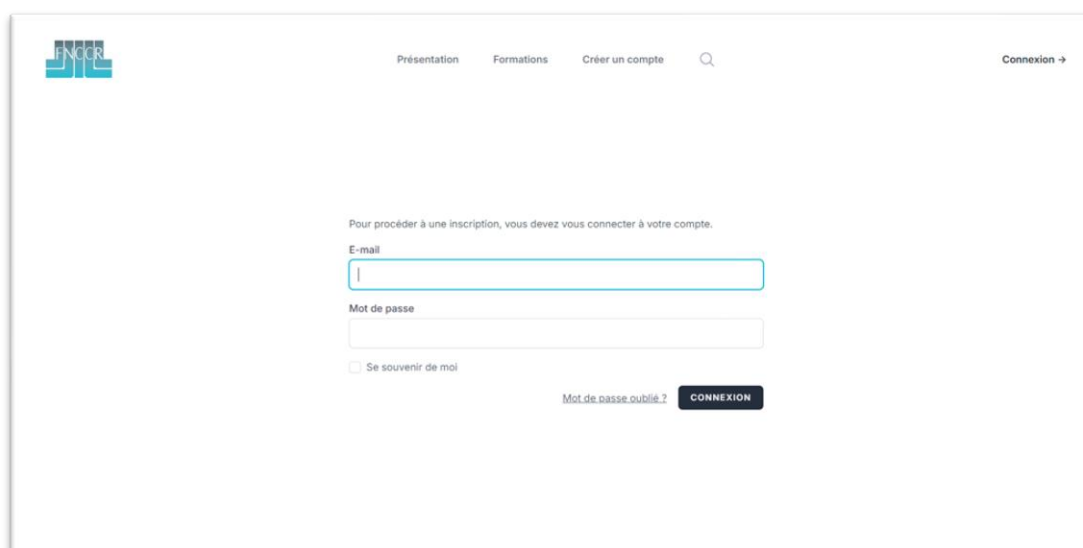
Présentation Formations **Créer un compte** 🔍 Connexion →

Un lien de vérification vient de vous être envoyé sur votre boîte mail. Si vous ne l'avez pas reçu, nous vous invitons à cliquer sur le bouton ci-dessous pour en recevoir un nouveau.

**RENNVOYER L'E-MAIL DE VÉRIFICATION** [Modifier le profil](#) [Se déconnecter](#)



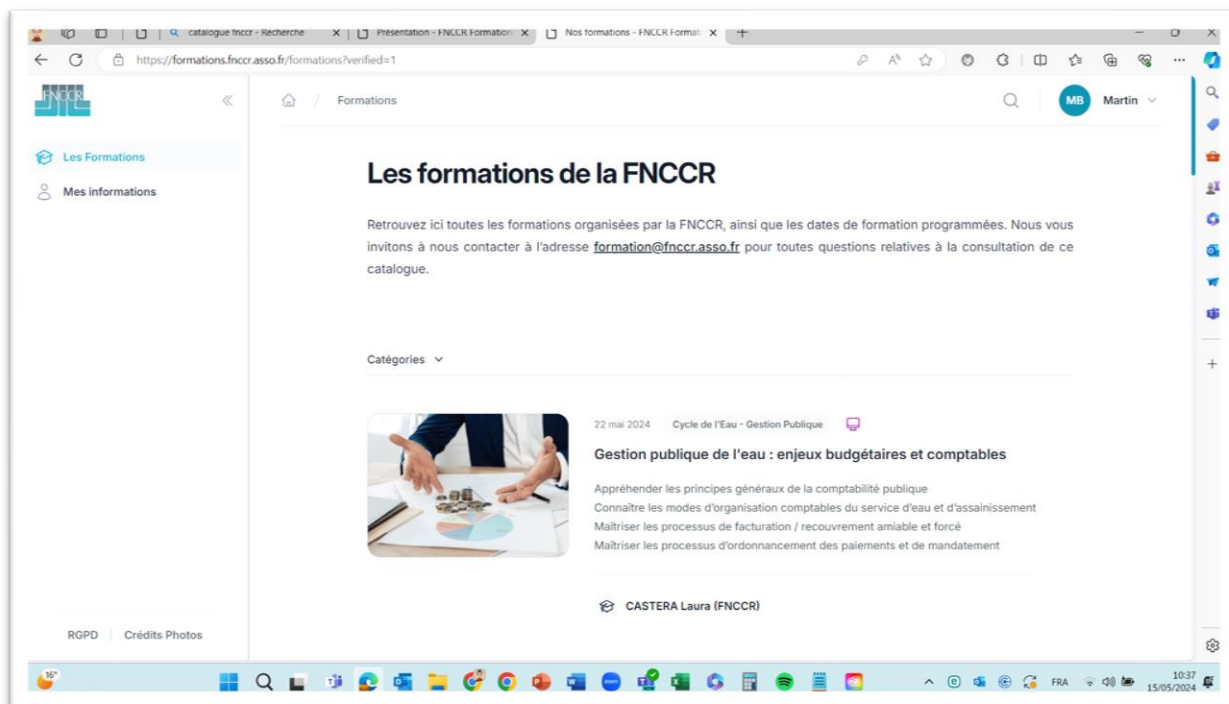
Vous serez ensuite redirigé vers la page de connexion.



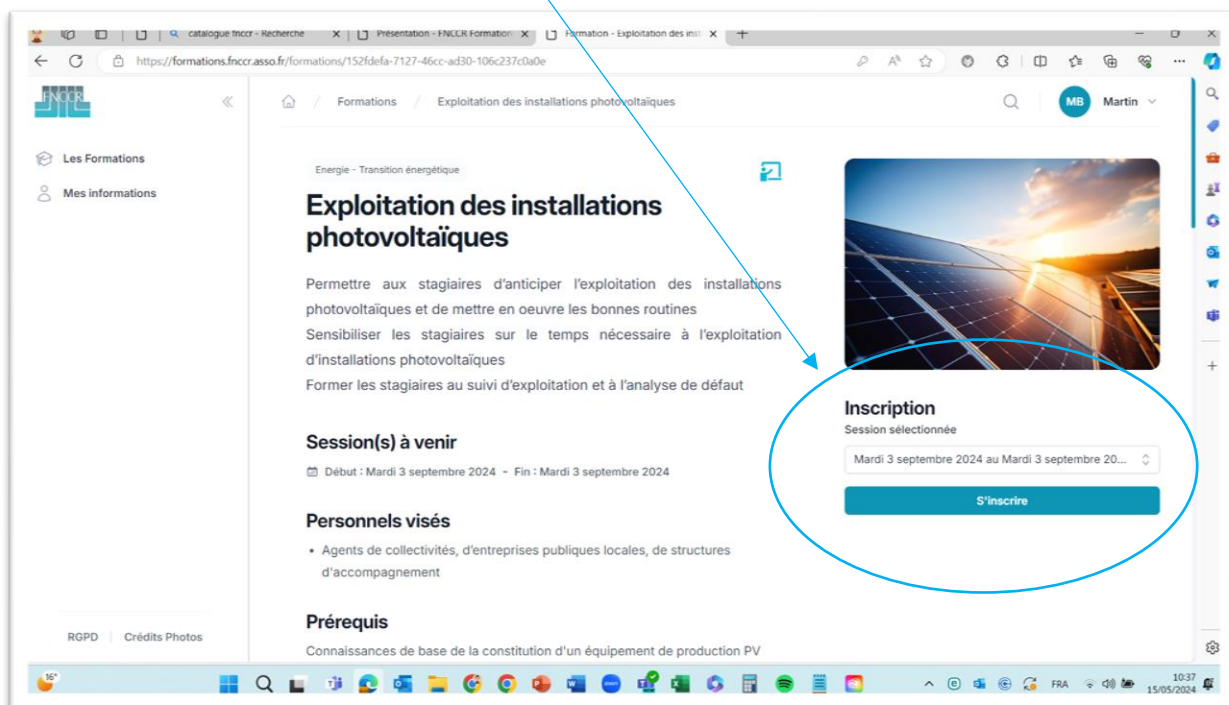
Fédération nationale des collectivités concédantes et régies  
20, boulevard de Latour Maubourg - 75007 PARIS - formation@fnccr.asso.fr - www.fnccr.asso.fr



## 2. Sélectionner la formation souhaitée



Une fois sur la formation souhaitée, sélectionnez la date de session sur laquelle vous souhaitez faire l'inscription puis cliquez sur « s'inscrire ».




Fédération nationale des collectivités concédantes et régies  
20, boulevard de Latour Maubourg - 75007 PARIS - [formation@fnccr.asso.fr](mailto:formation@fnccr.asso.fr) - [www.fnccr.asso.fr](http://www.fnccr.asso.fr)

### 3. Remplir le formulaire d'inscription

Ce formulaire est composé de 4 parties. Pour simplifier les inscriptions futures, nous vous invitons également à saisir les informations de votre structure dans la partie « Mes informations ».

The screenshot shows a web interface for the FNCCR registration process. The breadcrumb trail is 'Inscription / Exploitation des installations photovoltaïques'. The user is identified as 'Martin' (MB). The main heading is 'Inscription Exploitation des installations photovoltaïques' with the dates 'Mardi 3 septembre 2024 au Mardi 3 septembre 2024'. A progress bar shows four steps: 1. Adhèrent/non-adhèrent FNCCR (active), 2. Informations Organisme, 3. Informations Participant, and 4. Finalisation. Below the progress bar, there is a section titled 'Adhèrent/non-adhèrent FNCCR' with the instruction 'En saisissant votre code adhérent, certaines informations seront préremplies automatiquement.' A radio button selection is present: 'Ma collectivité est adhérente à la FNCCR' with 'Oui' selected and 'Non' unselected. A text input field for 'Code adhérent \*' contains the value '12345'. An 'ENREGISTRER' button is located at the bottom right of the form area.



[Inscription](#) / 
 [Exploitation des installations photovoltaïques](#)

 
 MB Martin


Les Formations

Mes informations

**Inscription**

**Exploitation des installations photovoltaïques**

Mardi 3 septembre 2024 au Mardi 3 septembre 2024



Adhérent/non-adhérent FNCCR

2 Informations Organisme

3 Informations Participant

4 Finalisation

**Informations Organisme**

Merci de remplir les informations concernant votre organisme. Pour éviter de saisir ces informations à chaque inscription, vous pouvez les enregistrer dans la rubrique « Mes informations ».

Collectivité \*

Adresse \*

Code postal \*

RGPD
Crédits Photos

Les Formations

Mes informations

**Marjorie**

Fonction contact en charge de la formation \*

Email contact en charge de la formation \*


Informations concernant la facturation (dépôt sur ChorusPro)



Nous utilisons Chorus Pro  Oui  Non

Siret pour le dépôt de facture \*

Numéro d'engagement

Code service (cf. Chorus Pro)



 / Inscription / Exploitation des installations photovoltaïques
 

MB Martin

Adhérent/non-adhérent FNCCR
 Informations Organisme
3 Informations Participant
4 Finalisation

**Informations Participant**

Mettez à jour les informations du participant, adresse mail et fonction.

Civilité  M  Mme

Prénom \*

Nom \*

E-mail \*

Fonction \*

**Accessibilité des personnes en situation de handicap**

Aucun handicap à déclarer  
 Je souhaite être contacté pour une demande d'adaptation.

Merci d'indiquer votre préférence pour le plateau-repas :  Viande  Poisson  Végétarien

**ENREGISTRER**

Adhérent/non-adhérent FNCCR
 Informations Organisme
 Informations Participant
4 Finalisation

**Finalisation**

Veuillez prendre connaissance des conditions d'inscription, des mentions relatives au RGPD et nous communiquer votre choix de modalité de signature.

**Modification, annulation de l'inscription**

Toute inscription non annulée 48 heures avant le début de la formation, sera considérée comme due. En cas d'empêchement, une personne inscrite peut être remplacée par une autre personne appartenant à la même collectivité ou au même établissement. Dans ce cas, merci d'en informer le référent administratif de la formation (voir programme de formation).

**Règlement**

Le paiement sera honoré dans un délai de 30 jours à compter de la réception de la facture.

**Conditions et RGPD**

Je déclare accepter les conditions d'inscription.  
 Je reconnais avoir pris connaissance des mentions RGPD ci-dessous et autorise l'utilisation de ces informations.

Le traitement de vos données a pour finalité de recueillir les informations nécessaires à votre inscription et de gérer votre participation à la présente formation. En l'absence de ces renseignements, la FNCCR ne pourra y donner suite. En qualité de responsable de ces traitements, la FNCCR s'engage à ce que les traitements de données personnelles effectués soient conformes au règlement général sur la protection des données (RGPD) et à la loi « Informatique et Libertés ». Conformément à la réglementation applicable, vous disposez d'un droit d'accès, de modification, d'effacement et d'opposition sur les données personnelles concernées. Vous pouvez exercer vos droits auprès de la FNCCR en envoyant un message à l'adresse suivante : rgpd@fnccr.asso.fr ou par courrier postal à : FNCCR, RGPD, 20 boulevard Latour Maubourg 75007 Paris Vous disposez également du droit d'introduire une réclamation auprès de la Commission Nationale de l'Informatique et des libertés (CNIL).

**Signature électronique**

Je souhaite procéder à une signature électronique  
 Pour signer manuellement, merci d'utiliser le bulletin d'inscription qui vous sera envoyé par mail. Le bulletin d'inscription, tamponné et signé, sera à retourner à formation@fnccr.asso.fr

**FINALISER**



Un mail de confirmation est envoyé au contact en charge de la formation que vous avez renseigné, ainsi qu'au participant inscrit.

#### 4. Signer et retourner le bulletin d'inscription

##### Si vous avez choisi la signature électronique

Vous recevrez un mail de Yousign vous demandant de signer le document. Laissez-vous guider. Une fois le bulletin signé, vous recevrez une copie du document par mail et pourrez également le télécharger.

Le service formation de la FNCCR recevra également le document, il n'est pas nécessaire de nous le transmettre.

##### Si vous avez choisi la signature manuelle

Vous recevrez le mail ci-dessous contenant le bulletin d'inscription à signer. Merci de faire signer ce bulletin et de le retourner par mail à [formation@fnccr.asso.fr](mailto:formation@fnccr.asso.fr)



Votre inscription est prise en compte, vous recevrez une convention de formation.